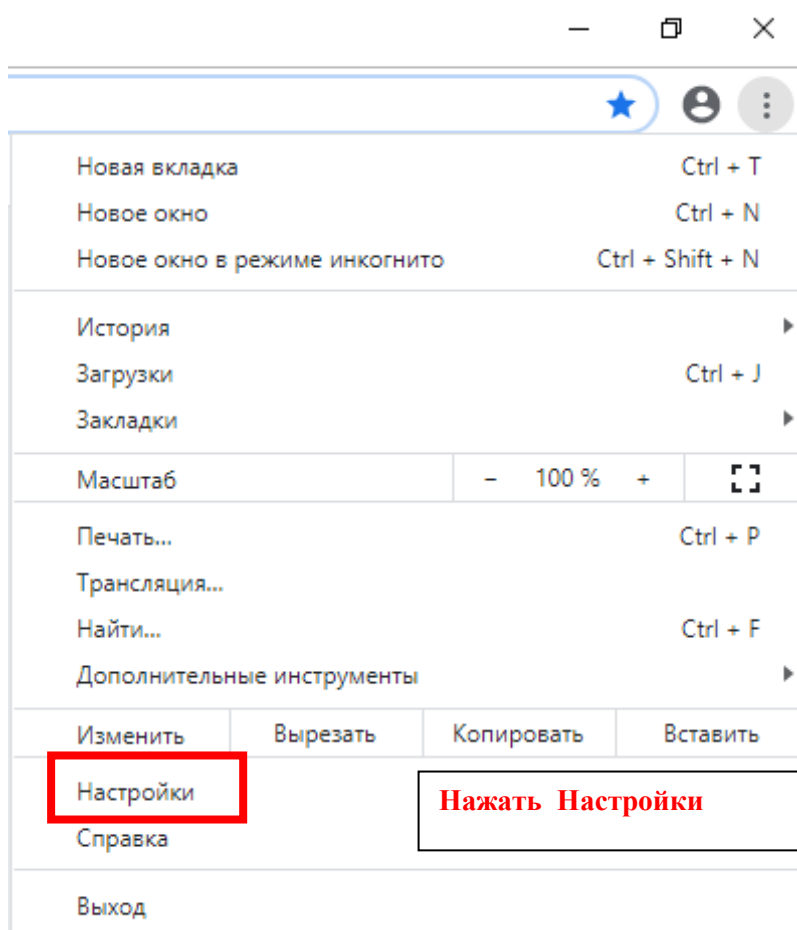
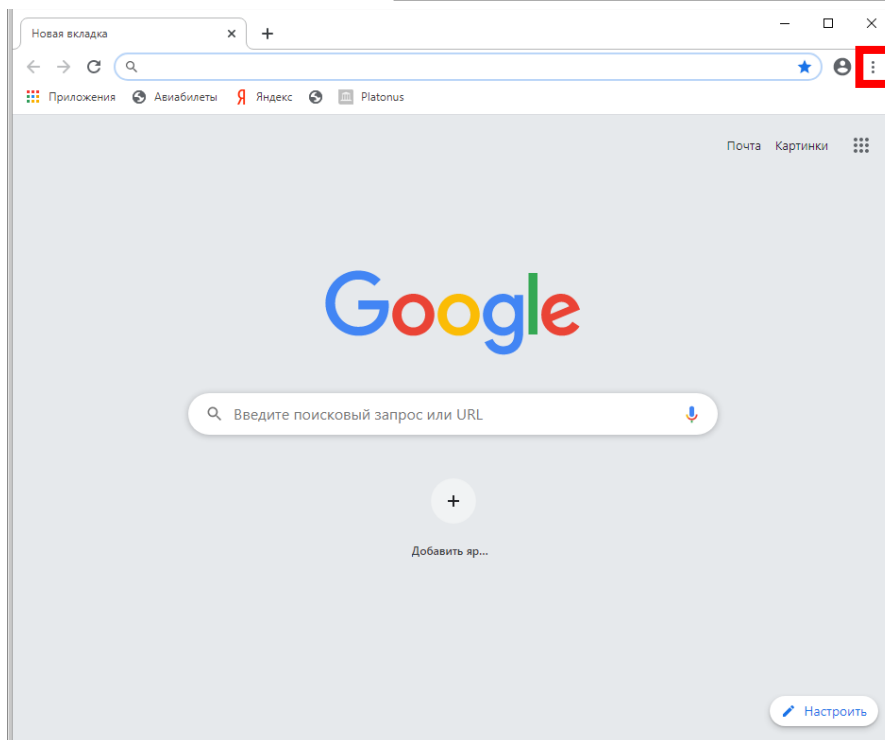



# ЭТО ИНСТРУКЦИЯ НА ТОТ СЛУЧАЙ, ЕСЛИ ВОЗНИКНЕТ ПРОБЛЕМА И ВЫ НЕ СМОЖЕТЕ ЗАЙТИ НА ПОРТАЛ ЗАНОВО

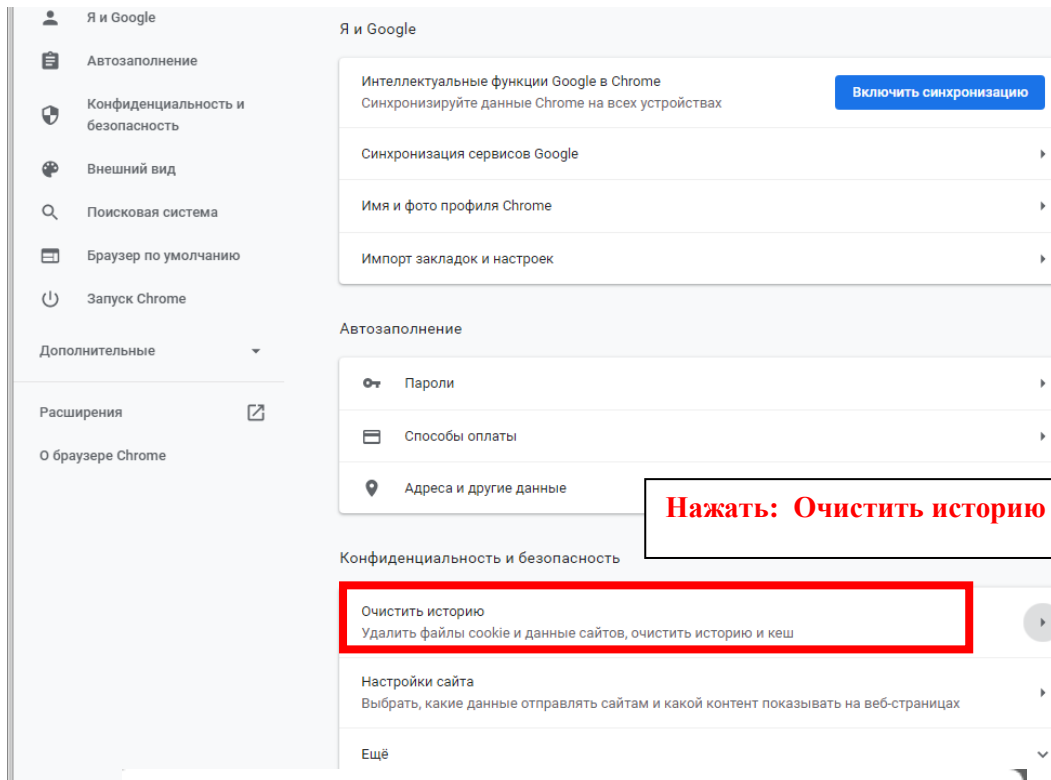
Может возникнуть в случае, если до этого были перебои с интернетом

Откройте браузер Google Chrome

Выбираем закладку с картинкой три точки в углу



Нажать Настройки



## Очистить историю

Основные настройки

Дополнительные

Временной диапазон

Все время

**Выбираем: Все время**

- История браузера  
Удаление истории и вариантов автозаполнения в адресной строке
- Файлы cookie и другие данные сайтов  
Вы автоматически выйдете из учетных записей на большинстве сайтов.
- Изображения и другие файлы, сохраненные в кеше  
Освободится 9,7 МБ пространства. После этого некоторые веб-страницы могут загружаться дольше обычного.

**Нажать: Удалить данные**

Отмена

**Удалить данные**